

Інформація для абітурієнтів: ЯК ЗАРЕЄСТРУВАТИ ЕЛЕКТРОННИЙ КАБІНЕТ?

02.07.2021 | 20:46





Шановний абітурієнте!

Щоби зареєструвати електронний кабінет вступника, потрібно виконати такі кроки:

Крок 1

Увійди на сторінку за посиланням <https://vstup.edbo.gov.ua/>

та обери кабінет, який створюватимеш:

-  Вступ із сертифікатом ЗНО (на основі повної загальної середньої освіти)
 -  Вступ із сертифікатом ЗНО (на основі дипломів молодшого спеціаліста/бакалавра чи фахового молодшого бакалавра)
 -  Вступ із сертифікатом ЄВІ/ЄФВВ
-  Обирай той, що відповідає твоїм сертифікатам (перегляньте додаткову інформацію...)

Крок 2

Введи дані:

- адреса електронної пошти (важливо! домени mail.ru, yandex.ru тощо заборонені в Україні)
 - пароль (не менше 6 символів);
 - серія (2 літери) та номер (8 цифр) документа про повну загальну середню освіту (ПЗСО);
 - номер, PIN-код та рік отримання сертифіката ЗНО (2018, 2019, 2020 або 2021);
 - обчислений за 12-бальною шкалою середній бал документа про ПЗСО (розрахувати можна за допомогою калькулятора, який знаходиться на тому ж сайті)
- Добре перевіри введені дані і натискай «Зареєструватися».

Крок 3

Коли в Єдиній державній електронній базі з питань освіти перевірять правдивість внесених даних, і все буде гаразд, Ти отримаєш на особисту адресу електронної пошти, яку Ти вказав у Кроці 1, лист із посиланням.

Переходь за вказаним посиланням і підтверди активацію ел. кабінету.

Важливо 

Активацію можна здійснити протягом години. Якщо Ти не активуєш ел.кабінет протягом години, то запит на створення цього ел. кабінету (включно з усіма внесеними даними) анулюється. І тоді доведеться пройти процедуру реєстрації повторно

Крок 4

Після активації ел.кабінету потрібно зробити наступне:

- вказати контактний телефон, за яким пізніше з Тобою зв'яжеться приймальна комісія;
 - підтвердити середній бал документа про ПЗСО, який вносився під час реєстрації ел.кабінету;
 - завантажити кольорову фотокартку у форматі JPEG (JPG) або PNG (максимальний розмір файлу — 1 Мб; розмір фотокартки — 3x4 см.)
 - завантажити додаток до документа про ПЗСО у форматі JPEG та розміром не більш ніж 1 Мб.
- Важливо, щоб це була сторона, де зазначені саме оцінки;
- збережи внесені дані

Ось і все! Вітаємо, Ти зареєстрував/вала свій ел.кабінет 🤗